

# Mon contrat de Pâques



Prénom:.....

Année **2019 2020**

## Consignes:

1. Graphisme( moyens et grands)
2. Comptage (grands)
3. Oeuf, poule, poussin (grands)
4. Eveil: les produits de la ferme  
grands et moyens)
5. Puzzle ( tous)
6. Grandeurs ( tous)
- 7.8.9.10.11. graphismes, chiffres  
( tous)
12. Graphismes, les grands
13. Comptage: tous
14. Discrimination visuelle: les grands
15. Observation : tous
16. Peinture : coton tige ou marqueur ( petits points)
17. Savoir écrire: les grands
18. Graphisme: tous ( les moyens réalisent des tracés plus simples)
19. Peinture ou coloriage (tous)

20. Set de table pour la fête de Pâques:  
Graphisme et reproduire le modèle à  
l'arrière de la feuille (tous)

21. Graphisme: moyens

22. Tangram:

Copier 1X la feuille

Découper, replacer sur (moyens)

replacer à côté (grands) sur une autre  
feuille

23. Bricolage : photocopier sur feuille  
de couleur et découper .

Exercices :

1) S'entraîner à écrire son prénom en  
cursif pour les grands , en imprimé  
pour les moyens.

2) S'entraîner à compter( réciter)  
jusque 30 chez les grands et jusque 20  
pour les moyens.

3) Compter à l'envers pour les grands ( de 10 à 0)

4) Aider maman au dressage de la

table.(assiettes, couverts, verres,...)

5) Jouer un maximum aux jeux de société ( jeu de l'oie, puzzle, lotto, domino,...)

6) Demander à votre enfant de se dessiner et dessiner sa famille ....

7) Jouer avec des oeufs en chocolat : créer des nids avec assiettes et placer les chocolats en fonction du nombre placé dans l' assiette.

8) Bon travail les amis ...

Courage à tous, je pense bien à chacun ... Prenez soin de vous et à bientôt ...

Madame Marilyne

# Graphisme




Reproduis les chiffres suivants.

Un, deux, trois, tous les petits  
vont retrouver leur maman...





Essaie de lire et de comprendre les quatre phrases.  
Ensuite, colorie le nombre de petits de chaque maman.



1	2	3	4	5	6	7	8
•	• •	•• •	•• ••	••• ••	••• •••	•••• ••••	••••• •••••





MAMAN jument a 1 poulain




MAMAN truie a 8 porcelets



MAMAN brebis a 2 agneaux



MAMAN vache a 1 veau




De l'œuf à la poule,  
par où faut-il passer?

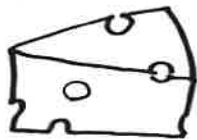





M



En partant de l'œuf entouré d'un cercle, **suis** le chemin et **rejoins** la poule entourée d'un cercle. Suis toujours le même ordre: œuf, poussin, poulet, poule...





Rends à chaque animal son produit ou ses produits.















Découpe et reconstitue l'image .



Colorie les grandes chèvres en rouge.


Colorie les chèvres moyennes en vert.

Colorie les petites chèvres en bleu.





1  
UN



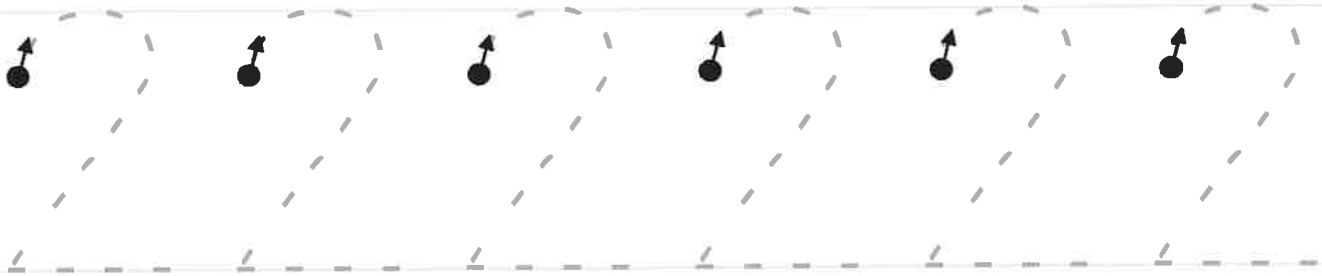

\*





2


DEUX



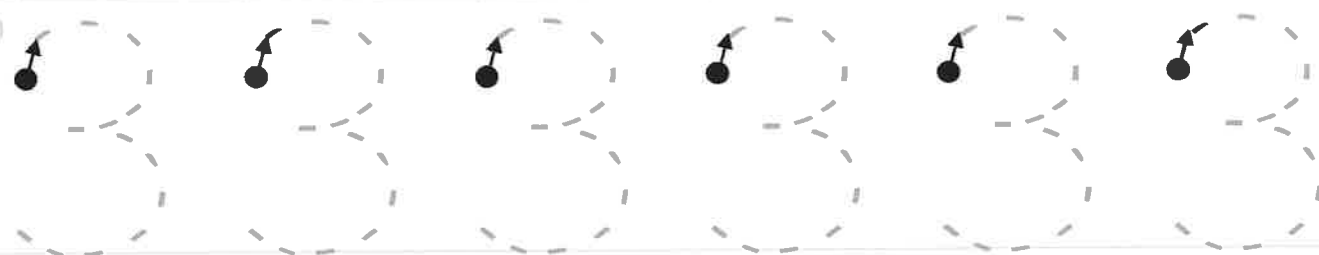
\*



3

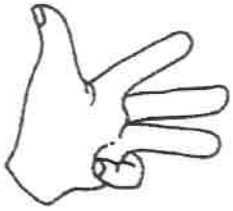


TROIS




\*

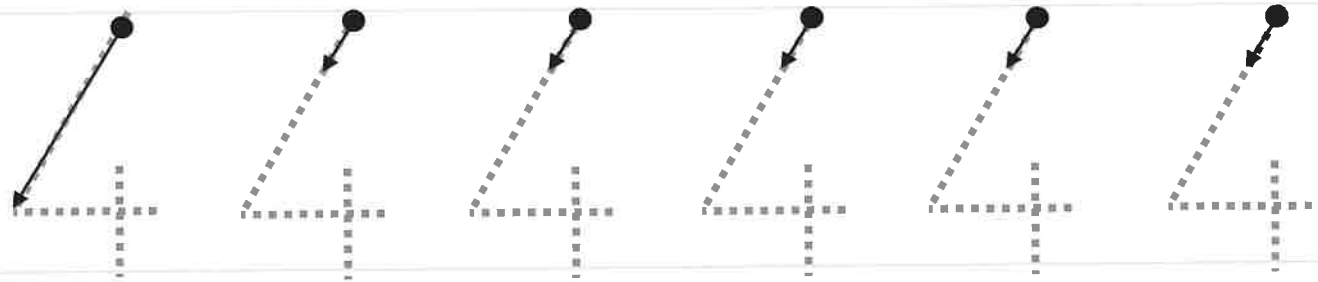

JT



4



QUATRE



\*

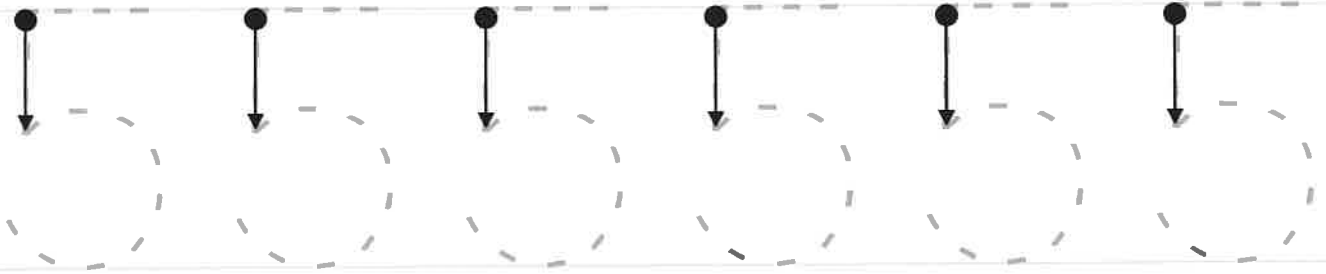

JT



5

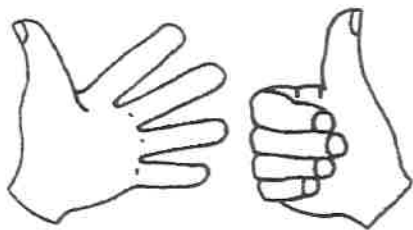


CINQ

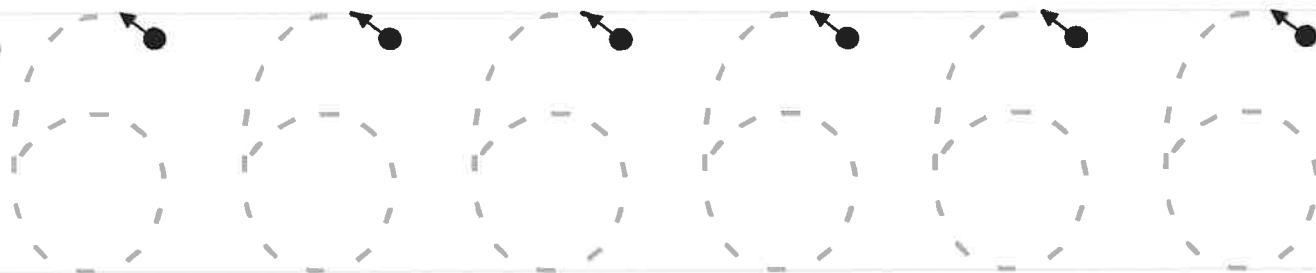



\*

JT



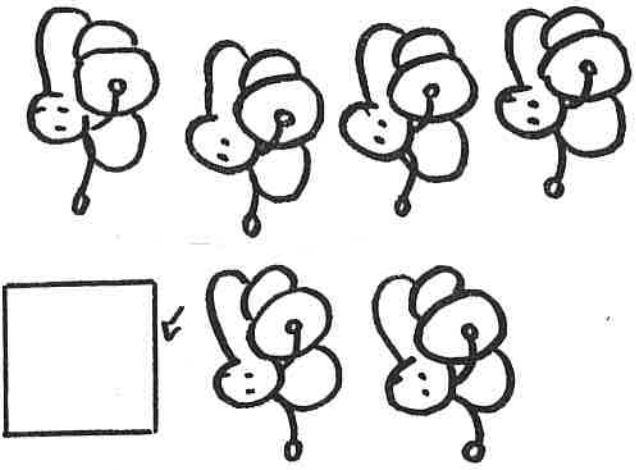

6  
SIX





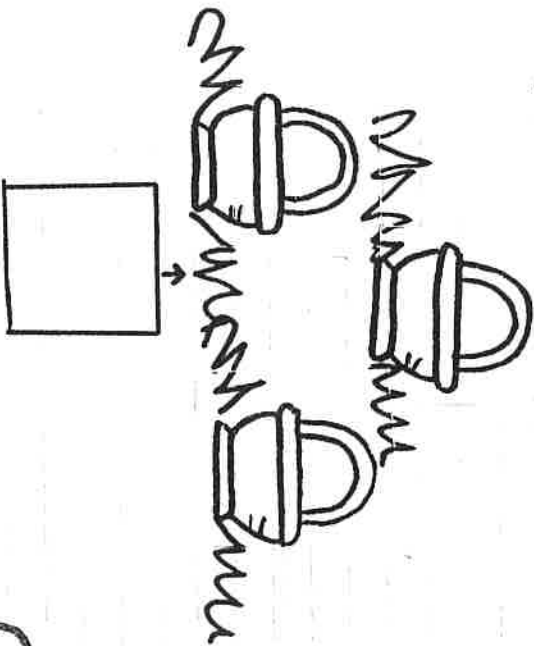
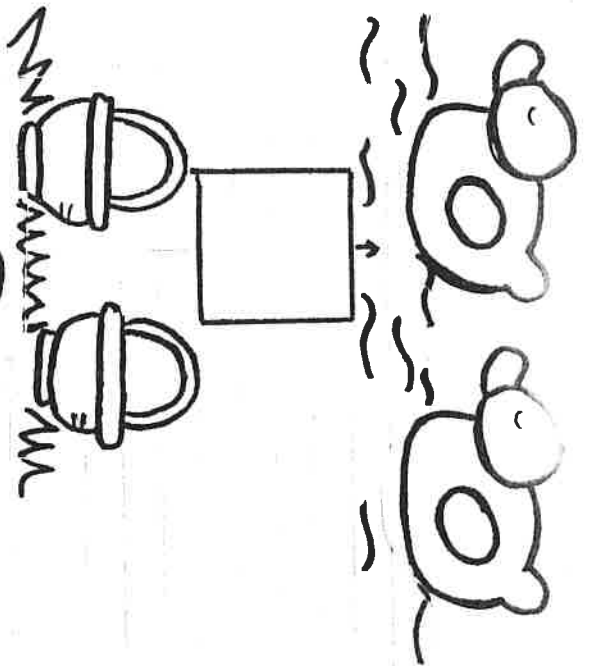
\*

IT





Associe le nombre  
à la quantité.





Relie les œufs identiques.

- discrimination visuelle -

b

q

p

b

d

p

q

d

q

b

d

p

b

q

d

p


\*



JT


observation

Complète l'image du bas pour qu'elle soit identique au modèle.




# Point après point

Décore cet œuf en imprimant des petits points avec des coton-tiges trempés dans la gouache. Travaille avec la main gauche et la main droite, une couleur différente par main.




Ecris chacun des mots sous le modèle.



poule

x \_\_\_\_\_



œufs

x \_\_\_\_\_



panier

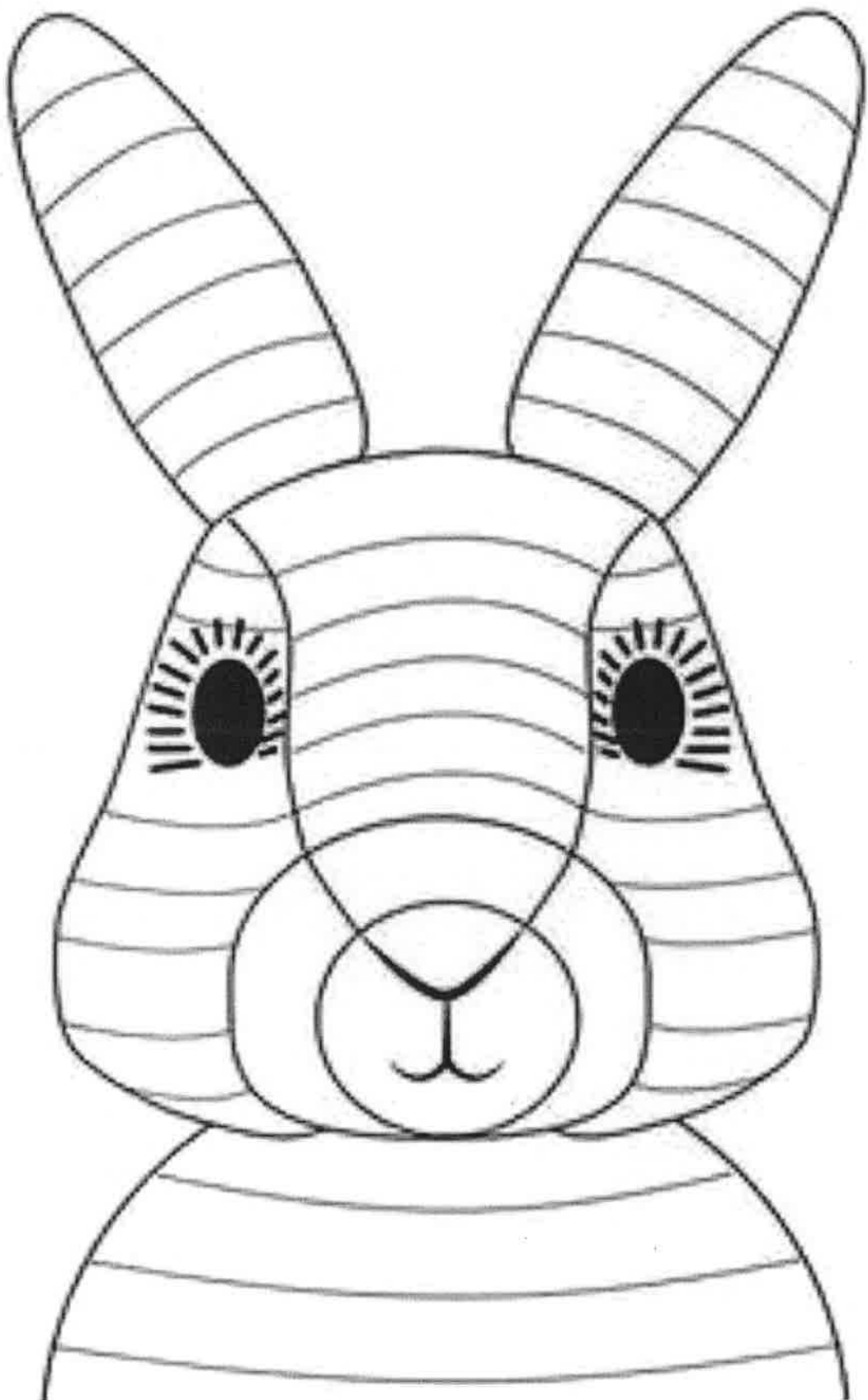
x \_\_\_\_\_




lapin

x \_\_\_\_\_

Réalise des graphismes différents sur  
chaque ligne.




Peinture ou coloriage





# JOYEUSES PÂQUES

BON APPÉTIT!




*Amusez-vous bien*






Ecris chacun des mots sous le modèle.



P	O	U	L	E



O	E	U	F	S



P	A	N	I	E	R



L	A	P	I	N

